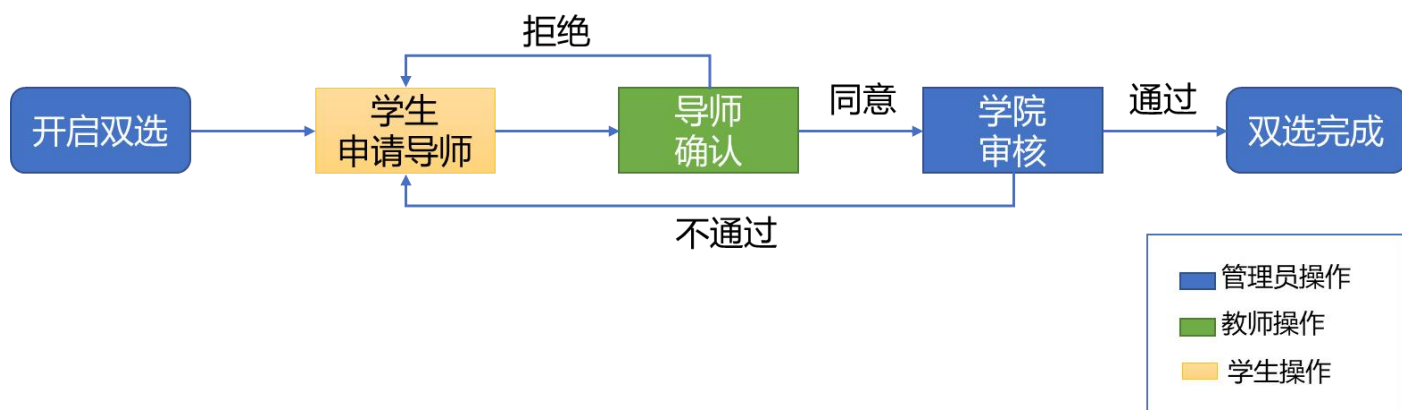
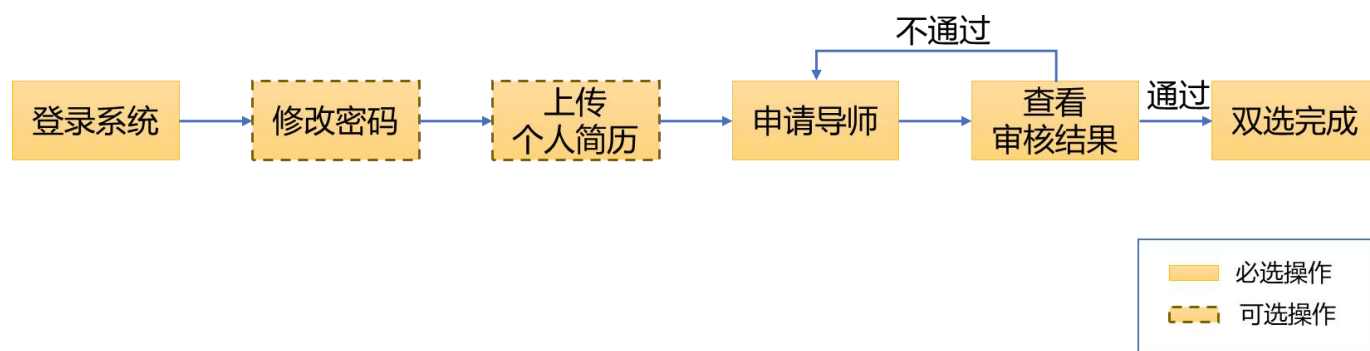


夏令营导师推荐双选功能操作手册（学生端）

1.推荐全流程



2.学生端操作流程



3.详细操作步骤

3.1 步骤 1：登录系统

【登录网址】：<https://ics.seu.edu.cn>（无需校内 VPN）

【用户名】：报名号

【初始密码】：报名号后六位

3.2 步骤 2：修改密码（选做）

- (1) 点击【首页】右上角【姓名】进入个人信息界面（如图 3 中标红位置）；
- (2) 在个人信息界面中，找到并点击【修改密码】按钮，进入修改密码界面（如图 4 中标红位置）；

(3) 输入原密码和新密码（注意：新密码不得低于 8 位），确认新密码无误后，点击【确定】按钮完成密码修改。

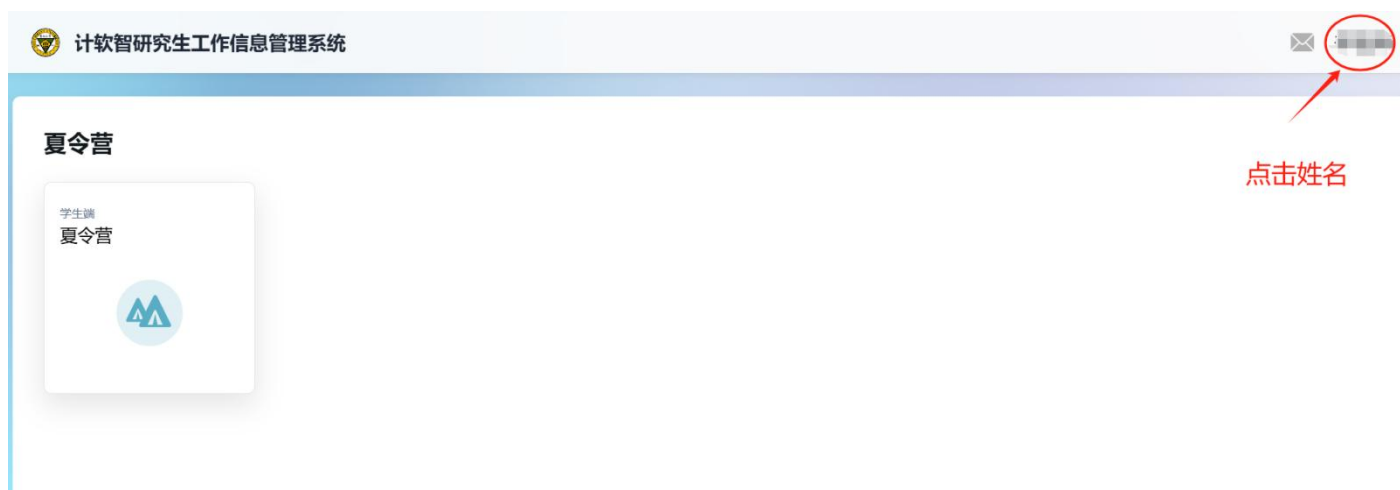


图 3 进入个人信息页面



图 4 进入修改密码界面

3.3 步骤 3：申请导师

- (1) 在双选模块中，找到并点击【选择导师】tab 页面。
- (2) 在导师列表中，浏览并选择您感兴趣的导师。如遇同名导师，请根据导师的邮箱信息进行区分。

(3) 点击导师姓名对应的【申请】按钮，提交申请（如图 5 所示）。



图 5 申请导师

3.4 步骤 4：查看审核结果

(1) 在推荐模块中，找到并点击【审核结果】tab 页面（如图 6 中标红位置）。

(2) 查看您所申请的导师的审核结果。如遇审核不通过，请重新申请导师，直至审核通过。



图 6 查看审核结果